

# 因應後疫情時代協助青年就業

與談人：勞動部勞動力發展署  
就業服務組 陳世昌組長

日期：109年8月26日



# 大綱

青年就業情勢

青年就業協助措施

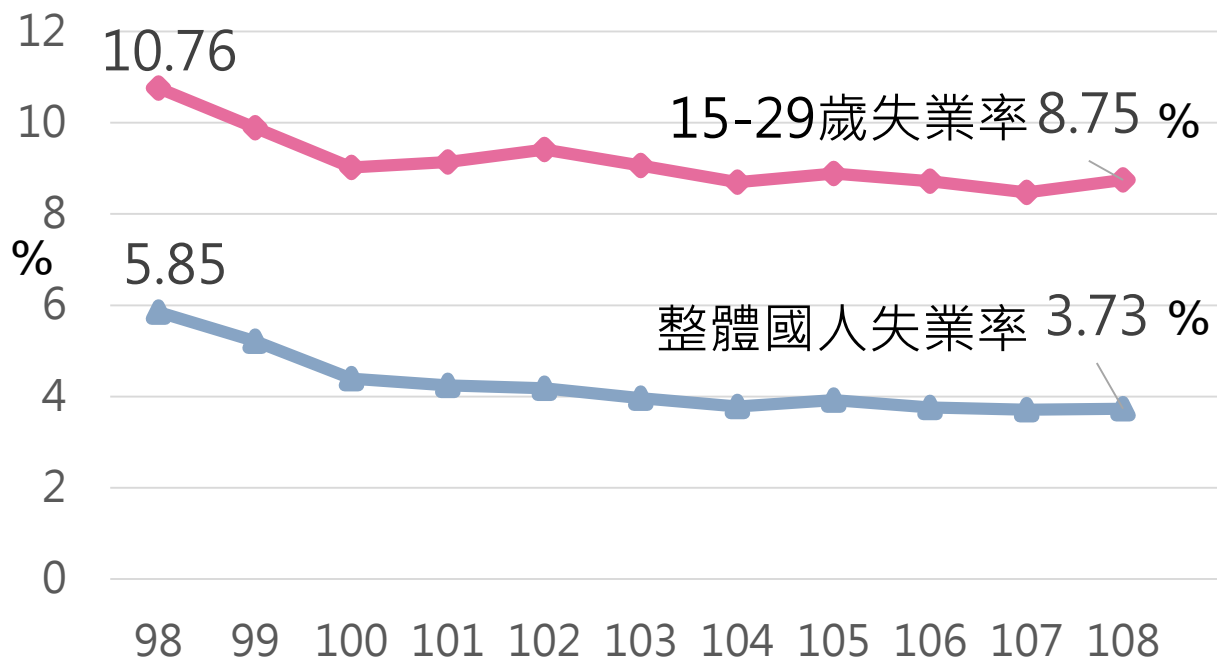
## 青年就業情勢

- 青年失業率高於整體國人失業率
- 初次尋職失業青年漸增，且尋職遭遇困難
- 青年長期失業問題隨年齡而增加
- 部分青年非自願從事非典型工作

# 青年就業情勢-失業率、尋職所遇之困難

## 青年失業率高於整體失業率

108年15至29歲青年失業率為8.75%，為整體國人失業率2.35倍。



資料來源：行政院主計總處「人力資源調查」、108年「人力運用調查」

## 青年尋職遭遇困難

63.55%失業青年沒有遇到可以工作之機會，遭遇困難如下：

44.19%

找不到想要做的職業類別

32.56%

待遇不符期望

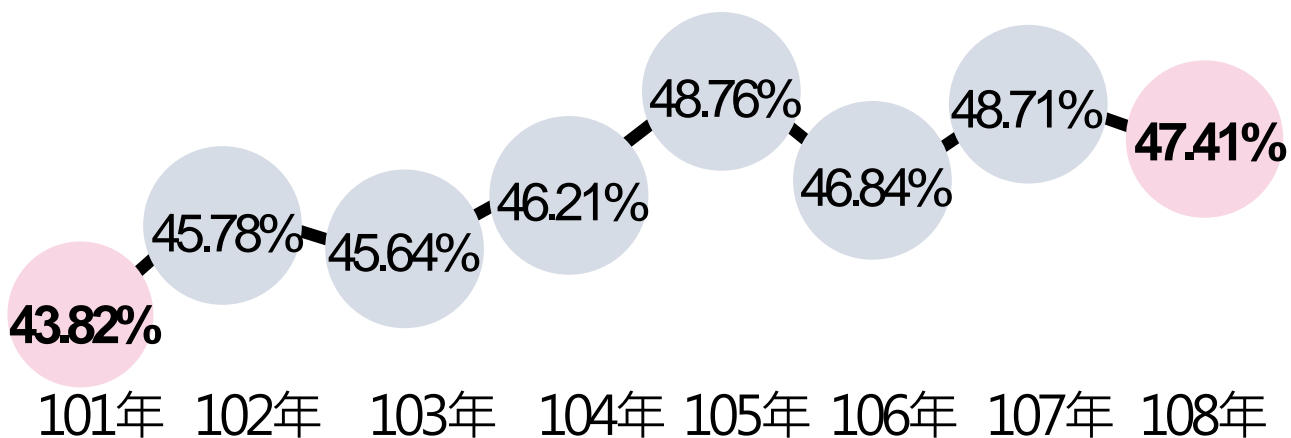
12.40%

專長技能不合

# 青年就業情勢—初次尋職與困難

## 初次尋職失業青年漸增

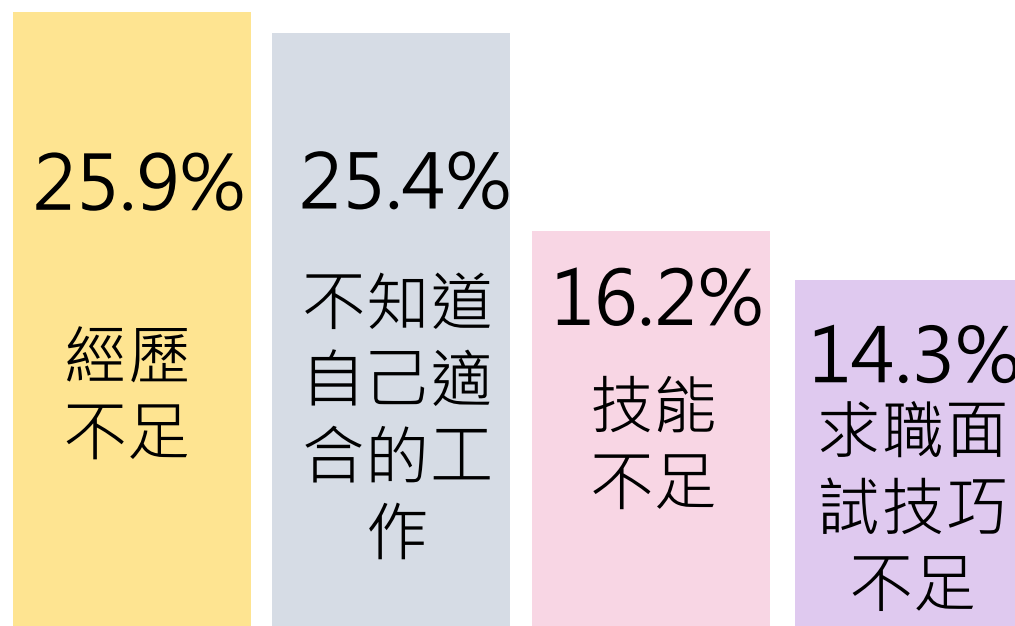
初次尋職失業青年占整體失業青年比率，自101年43.82%，升至108年47.41%。



資料來源：行政院主計總處「人力資源調查」、108年勞動部「15-29歲青年勞工就業狀況調查」。

## 青年初次尋職遭遇困難

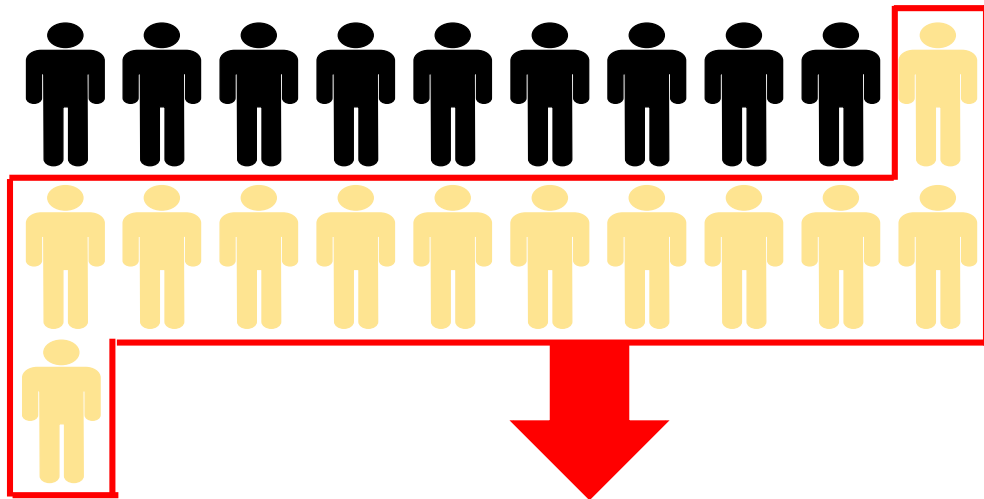
43.6%青年勞工初次尋職遭遇困難，且教育程度越高遇到困難的比率越高，主要困難如下：



# 青年就業情勢—長期失業、非典型就業

青年長期失業問題隨年齡而增加

108年長期失業青年計2萬956人  
(占整體長期失業者33.1%)



長期失業青年中25至29歲者計1萬1,123人  
(占整體長期失業青年53.1%)

資料來源:行政院主計總處108年「人力資源調查」、「人力運用調查」

部分青年非自願從事非典型工作  
108年約24.4萬名非典型工作青年  
(約占當年從事非典型工作人數3成),  
青年從事非典型工作原因如下:

59.4%  
求學及  
受訓

不充分、不穩定  
就業，不利  
人力資本累積

16.4%  
職類  
特性

12.7%  
找不到  
全時  
工作

6.2%  
偏好此工  
作型態

# 青年就業協助措施

**「投資青年就業方案」**  
為協助青年就業、因應產業趨勢與人力需求，整合部會資源推動「投資青年就業方案」共48項措施，依不同就業需求青年族群，提供職涯輔導、就業與職業訓練等差異化協助，4年內投入95億元。



**疫情衝擊再加碼**

**「應屆畢業青年就業措施」**  
因應疫情衝擊就業市場，影響青年尋職意願與求職機會，提前調查就業意願、辦理就業博覽會，推動「應屆畢業青年就業措施」，再投入66億元。



THANKS

